





H. AYUNTAMIENTO MUNICIPAL 2021 - 2024
 "sigo estando cerca de ti"
 ING. JOSÉ OSVALDO GUZMÁN SANCHEZ
 PRESIDENTE MUNICIPAL


Cuenta Pública 2022
 Municipio de Tlacuilotepec
 Estado de Flujos de Efectivo
 Del 1 de Enero al 31 de Diciembre de 2022
 (Cifras en Pesos)

Concepto	2022	2021
Flujos de Efectivo de las Actividades de Operación		
Origen		
Impuestos	105,617,506.99	95,323,239.59
Cuotas y Aportaciones de Seguridad Social	502,112.70	473,453.00
Contribuciones de Mejoras	0.00	0.00
Derechos	0.00	0.00
Productos	170,603.00	105,902.00
Aprovechamientos	148,251.92	140,820.00
Ingresos por Venta de Bienes y Prestación de Servicios	0.00	0.00
Participaciones, Aportaciones, Convenios, Incentivos Derivados de la Colaboración Fiscal y Fondos Distintos de Aportaciones	104,796,539.37	94,603,064.59
Transferencias, Asignaciones, Subsidios y Subvenciones, y Pensiones y Jubilaciones	0.00	0.00
Otros Orígenes de Operación	0.00	0.00
Aplicación		
Servicios Personales	52,168,873.58	40,879,399.66
Materiales y Suministros	16,264,675.52	14,130,698.00
Servicios Generales	6,952,402.34	7,520,970.91
Transferencias Internas y Asignaciones al Sector Público	10,318,309.44	6,372,879.89
Transferencias al Resto del Sector Público	0.00	0.00
Subsidios y Subvenciones	976,833.88	658,696.96
Ayudas Sociales	0.00	0.00
Pensiones y Jubilaciones	9,776,658.43	8,165,142.87
Transferencias a Fideicomisos, Mandatos y Contratos Análogos	0.00	0.00
Transferencias a la Seguridad Social	0.00	0.00
Donativos	0.00	0.00
Transferencias al Exterior	0.00	0.00
Participaciones	0.00	0.00
Aportaciones	0.00	0.00
Convenios	0.00	0.00
Otras Aplicaciones de Operación	0.00	0.00
Flujos Netos de Efectivo por Actividades de Operación	7,879,993.97	4,031,011.03
	53,448,633.41	54,443,839.93
Flujos de Efectivo de las Actividades de Inversión		
Origen		
Bienes Inmuebles, Infraestructura y Construcciones en Proceso	0.00	290,000.00
Bienes Muebles	0.00	0.00
Otros Orígenes de Inversión	0.00	290,000.00
	0.00	0.00
Aplicación		
Bienes Inmuebles, Infraestructura y Construcciones en Proceso	53,762,816.78	47,747,011.80
Bienes Muebles	52,746,143.63	47,565,067.09
Otras Aplicaciones de Inversión	1,016,673.15	181,944.71
	0.00	0.00
Flujos Netos de Efectivo por Actividades de Inversión	-53,762,816.78	-47,457,011.80
Flujos de Efectivo de las Actividades de Financiamiento		
Origen		
Endeudamiento Neto	0.00	0.00
Interno	0.00	0.00
Externo	0.00	0.00
Otros Orígenes de Financiamiento	0.00	0.00
	0.00	0.00
Aplicación		
Servicios de la Deuda	0.00	0.00
Interno	0.00	0.00
Externo	0.00	0.00
Otras Aplicaciones de Financiamiento	0.00	0.00
	0.00	0.00
Flujos Netos de Efectivo por Actividades de Financiamiento	0.00	0.00
Incremento/Disminución Neta en el Efectivo y Equivalentes al Efectivo	-314,183.37	6,986,828.13
Efectivo y Equivalentes al Efectivo al Inicio del Ejercicio	9,620,992.68	2,634,164.55
Efectivo y Equivalentes al Efectivo al Final del Ejercicio	9,306,809.31	9,620,992.68

Bajo protesta de decir verdad declaramos que los Estados Financieros y sus notas, son razonablemente correctos y son responsabilidad del emisor.


 PRESIDENCIA
 MUNICIPIO DE TACUILOTEPEC, PUEBLA.
 ING. JOSÉ OSVALDO GUZMÁN SANCHEZ
 2021 - 2024 PRESIDENTE MUNICIPAL


 AYUNTAMIENTO CONSTITUCIONAL
 TACUILOTEPEC, PUEBLA.
 C.P. VALERIA GÓMEZ ESLAVA
 CONTRALOR MUNICIPAL


 AYUNTAMIENTO CONSTITUCIONAL
 TACUILOTEPEC, PUEBLA.
 C.P. KRISTAL FERNÁNDEZ APARICIO
 2021 - 2024 TESORERA MUNICIPAL